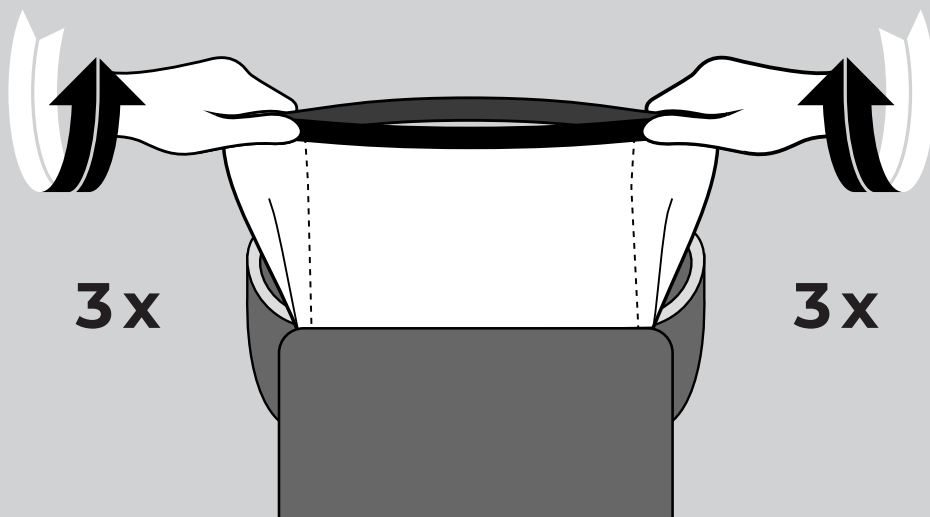


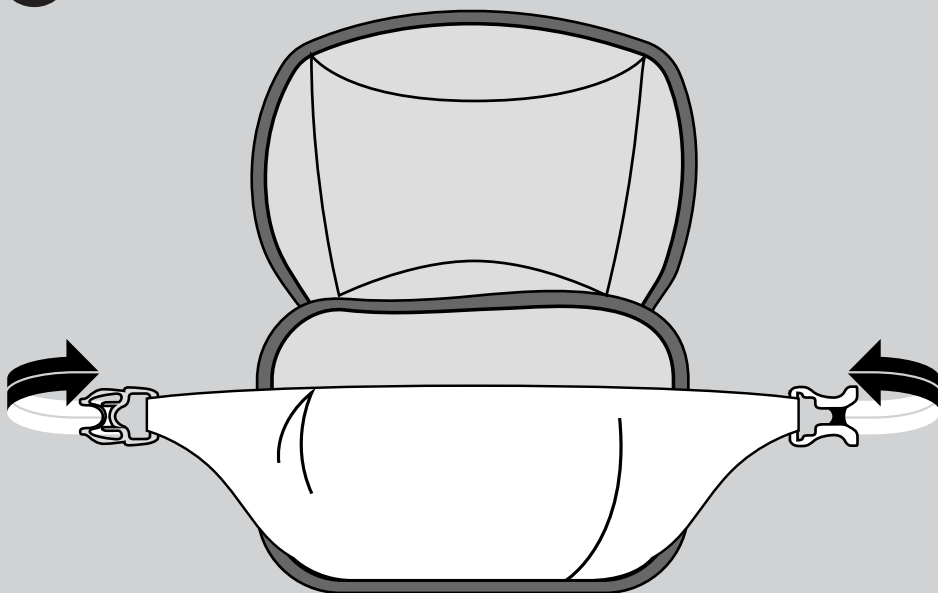
Qio

HOW TO USE
THE ROLL TOP
CLOSURE

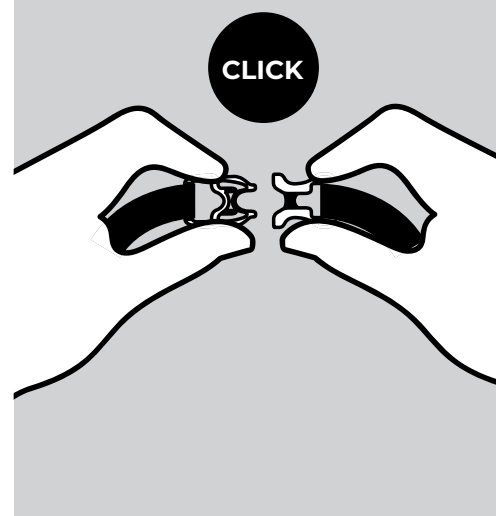
1 Open the bag, turn the roll top inner closure at least 3x.



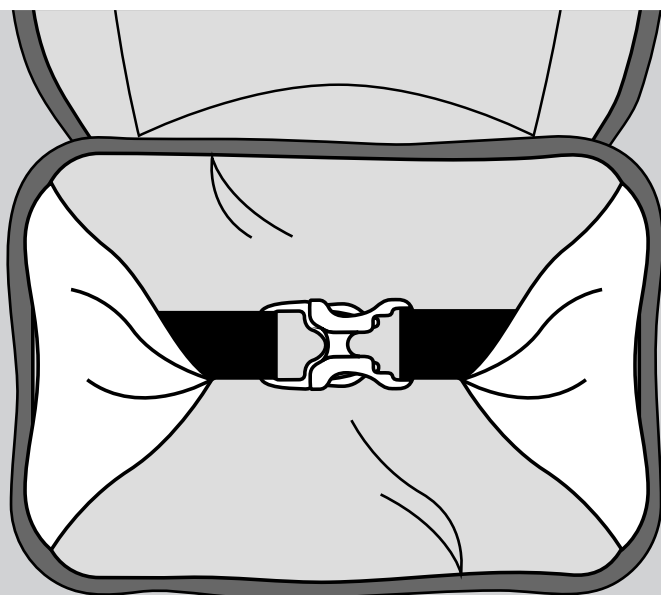
2 Fold the two buckles to each other.



2 Close buckles.



4



TRANSLATION

DE

- 1 Öffnen Sie den Beutel, drehen Sie den inneren Rolltop-Verschluss mindestens 3x.
- 2 Falten Sie die beiden Schnallen zusammen.
- 3 Schließen Sie die Schnallen.

NL

- 1 Open de tas, draai de rolltop binnensluiting minstens 3x om.
- 2 Vouw de twee gespen naar elkaar toe.
- 3 Sluit de gesp.

FR

- 1 Ouvrez le sac, tournez la fermeture intérieure du rouleau au moins 3 fois.
- 2 Pliez les deux boucles ensemble.
- 3 Fermez la boucle.

TERMS & CONDITIONS

EN - May only be mounted by adults

1. Please make sure that you regularly check if the QiO products are properly and safely installed on your bicycle.
2. The warranty will be no longer valid once modifications have been made to the product by its owner and / or when the product has not been assembled and / or used according to the instructions supplied.
3. Weather influences can affect the product.
4. When using QiO products, that are also compatible with / or can be mounted onto third-party products please make sure that the instructions with regards to assembly and / or use of the products supplied by the manufacturer are being followed. In this case QiO cannot be held liable for the assembly and / or the use of the products delivered by third parties.

DE - Nur durch Erwachsene zu montieren

1. Der Benutzer muss regelmäßig die Befestigungen des QiO-Produktes auf dem Fahrrad überprüfen.
2. Jede Form der Garantie verfällt, sobald der Benutzer Änderungen an dem Produkt vornimmt oder das Produkt nicht in Übereinstimmung mit den gelieferten Anweisungen zusammengebaut und / oder verwendet wurde.
3. Witterungseinflüsse können das Produkt beeinflussen.
4. Bei Verwendung von QiO-Produkten, die auch für die Montage auf Produkten von Drittanbietern geeignet sein können, muss der Benutzer die Anweisungen bezüglich der Montage und / oder Verwendung des Lieferanten in Bezug auf die betroffenen Produkte befolgen. In solchen Fällen haftet QiO in keiner Weise für die Montage und / oder Verwendung der von Dritten gelieferten Produkte.

NL - Montage uitsluitend door volwassenen

1. De gebruiker dient regelmatig de bevestigingen van het QiO product aan de fiets te controleren.
2. Iedere vorm van garantie komt te vervallen zodra men wijzigingen aanbrengt aan het product, of het product niet conform de bijgeleverde aanwijzingen is gemonteerd en / of gebruikt.
3. Weersinvloeden kunnen invloed hebben op het product.
4. De gebruiker dient bij het gebruik van QiO producten, die tevens geschikt kunnen zijn voor montage op producten van derden, de aanwijzingen inzake montage en /of gebruik van de leverancier ten aanzien van betreffende producten te volgen. In die gevallen is QiO op geen enkele wijze aansprakelijk voor de montage en / of het gebruik van de producten geleverd door derden.

FR - Montage seulement par adultes

1. Veuillez vous rassurer et contrôler régulièrement que les produits QiO sont installé correctement sur votre vélo
2. Toute forme de garantie expirera dès que l'utilisateur apportera personnellement des modifications au produit, ou que le produit n'a pas été assemblé et / ou utilisé conformément aux instructions fournies.
3. Les influences météorologiques peuvent affecter le produit.
4. Lors de l'utilisation de produits QiO, qui sont compatible avec des produits d' autres fournisseurs, l'utilisateur doit suivre les instructions d'assemblage et / ou l'utilisation du fournisseur concernant ce produit. Dans ce cas, QiO n'est, en aucun cas, responsable du montage et / ou de l'utilisation des produits livrés par des autres fournisseurs.